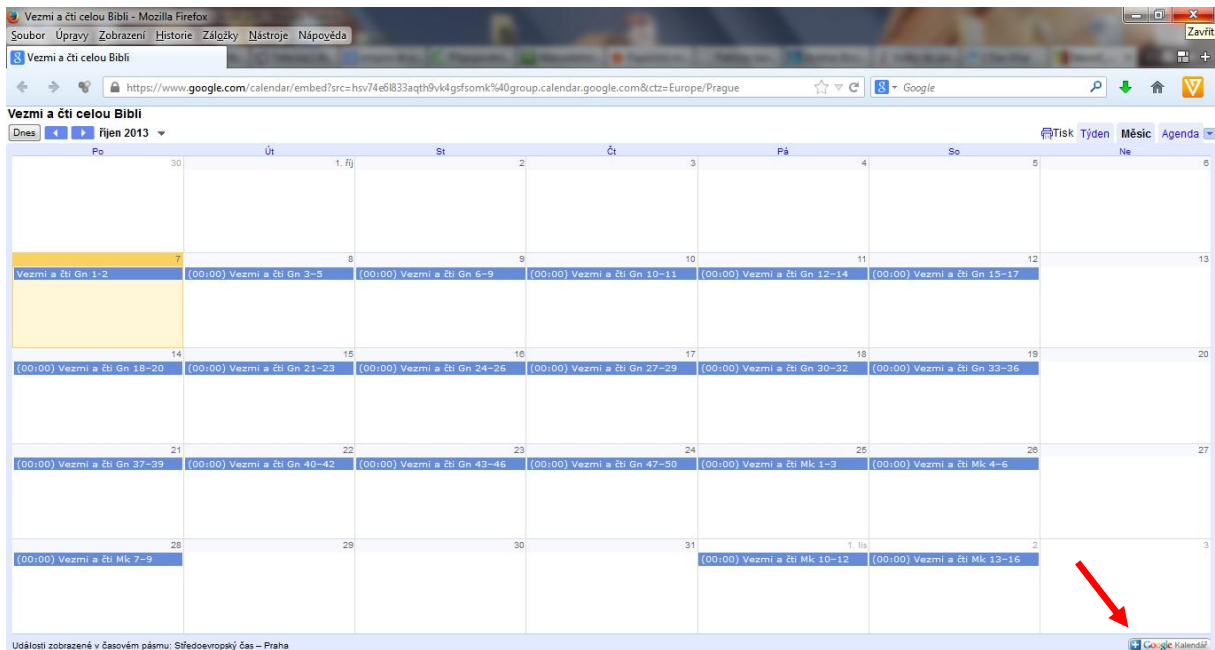
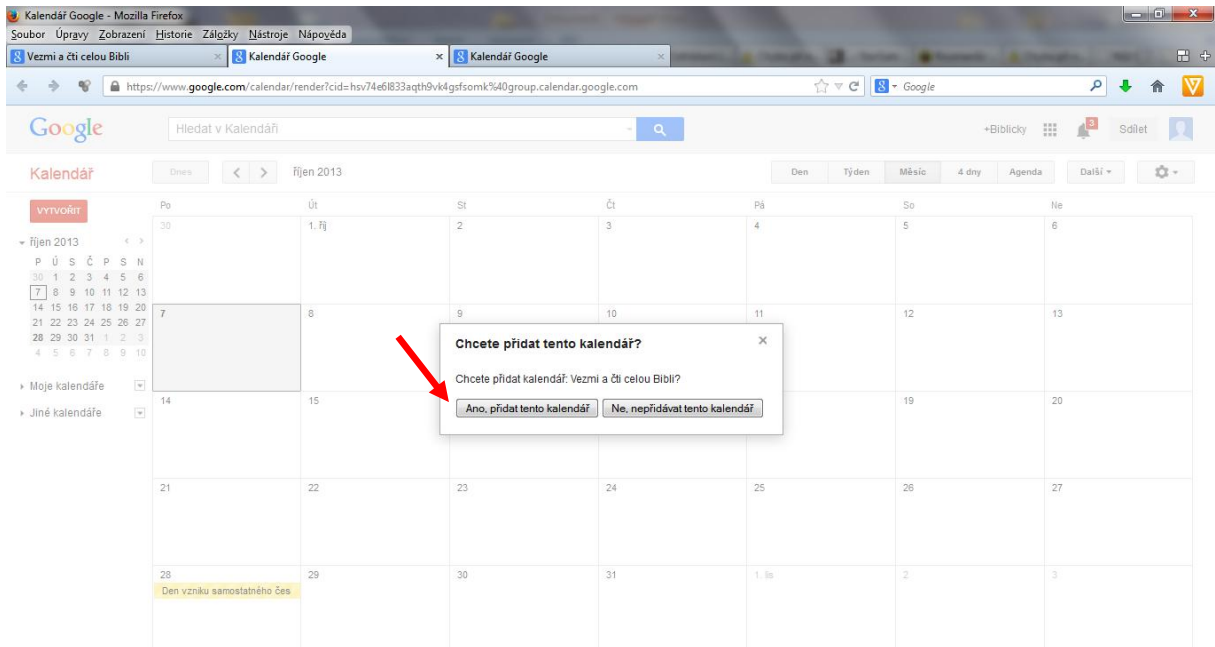


Návod na vložení rozpisu čtení Bible do google kalendáře

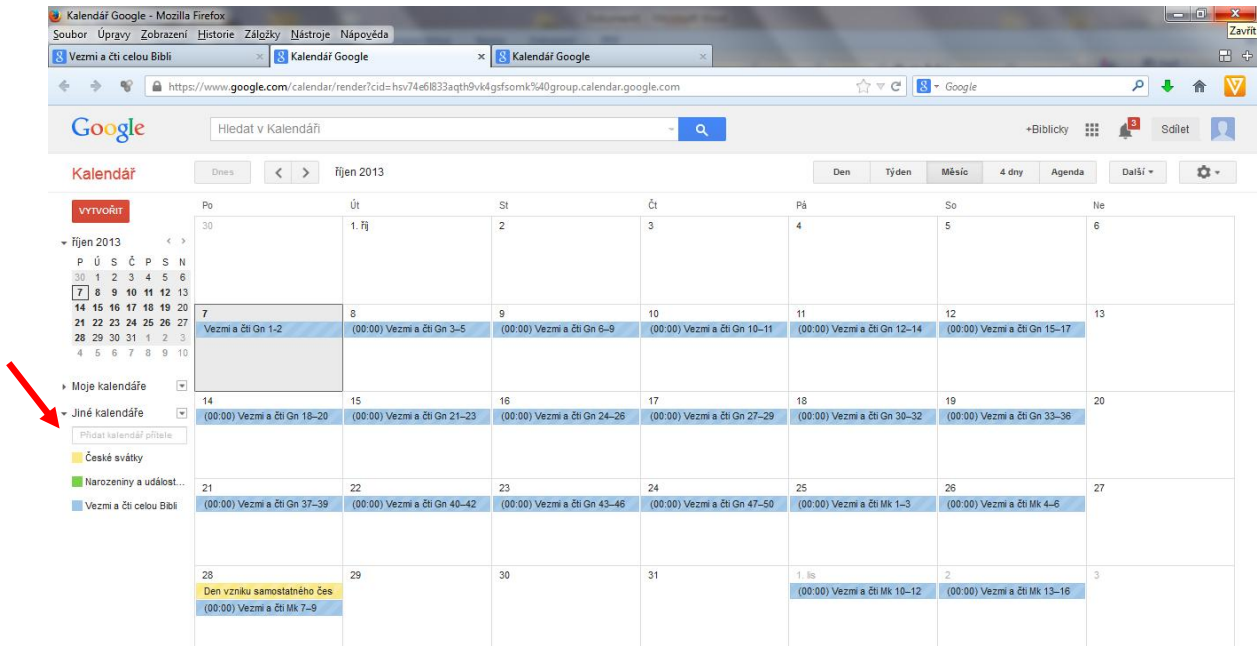
1. přidat tento kalendář, v pravém dolním rohu tlačítko „+ google kalendář“



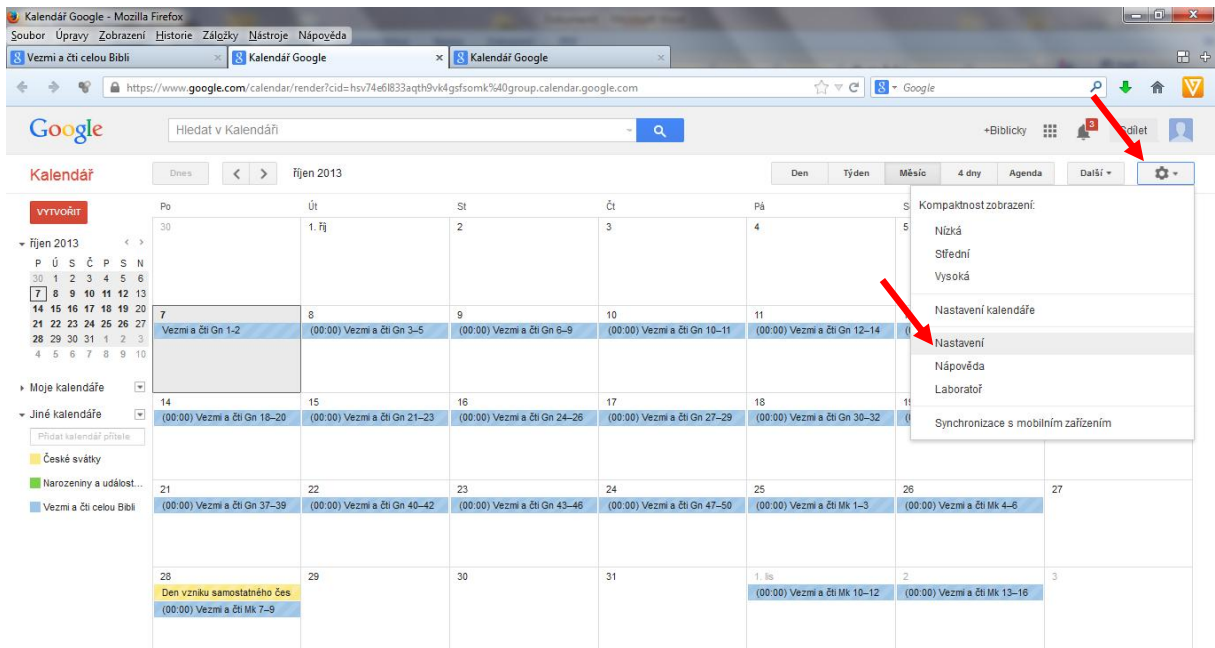
2. Potvrďte, že chcete přidat kalendář do svého google kalendáře



3. Kalendář se zobrazí jako „jiné kalendáře“



4. Nastavení automatického denního upozornění – ikona nastavení - nastavení



5. Klikněte na kalendáře, dole vyberte kalendář „Vezmi a čti celou Bibli“

Kalendář Google - Mozilla Firefox

https://www.google.com/calendar/render?cid=hsv74e61833aqth9vk4gfsomk%40group.calendar.google.com

Nastavení kalendáře

Obecně **Kalendáře** Nastavení mobilu Laboratoř

« Zpět do kalendáře

Moje kalendáře Kalendáře, které mohu zobrazit a upravit

KALENDÁŘ	ZOBRAZIT V SEZNAMU vše žádné	UPOZORNĚNÍ	SÍLENÍ
Biblický pokus	<input checked="" type="checkbox"/>	Připomenutí a oznámení	Sdílet tento kalendář
Úkoly	<input checked="" type="checkbox"/>		

Vytvořit nový kalendář [Import kalendáře](#) [Exportovat kalendáře](#)

Odhlásit se: Nebudete mít napříští žádný přístup do tohoto kalendáře. Ostatní uživatelé jej mohou i nadále normálně používat.

Jiné kalendáře Kalendáře, které mohu pouze zobrazit [Procházet zajímavé kalendáře >](#)

KALENDÁŘ	ZOBRAZIT V SEZNAMU vše žádné	UPOZORNĚNÍ
České svátky České svátky	<input checked="" type="checkbox"/>	Odhlásit se
Narození a události kontaktů Narození a výročí vašich kontaktů	<input checked="" type="checkbox"/>	Odhlásit se
Vezmi a čti celou Bibli	<input checked="" type="checkbox"/>	Připomenutí a oznámení Odhlásit se

© 2013 Google - [Smluvní podmínky](#) - [Zásady ochrany soukromí](#)

javascript:void(0)

6. Klikněte na „Připomenutí a oznámení“ – vpravo je možné si nastavit formu připomenutí, např. e-mailem jako denní agendu „Denní agenda“

Kalendář Google - Mozilla Firefox

https://www.google.com/calendar/render?cid=hsv74e61833aqth9vk4gfsomk%40group.calendar.google.com

Vezmi a čti celou Bibli – podrobnosti

Podrobnosti kalendáře **Připomenutí a oznámení**

« Zpět do kalendáře [Uložit](#) [Zrušit](#)

Připomenutí události: [?](#)
Není-li u jednotlivých událostí určeno jinak.
Nesou nastavena žádná připomenutí. [Přidat připomenutí](#)
E-mailová připomenutí událostí, které byly vytvořeny v Google+, posílá služba Google+. V [Nastavení Google+](#) můžete určit, jaké e-maily chcete o těchto událostech dostávat. [Další informace.](#)

Zvolte, jakým způsobem chcete být upozorněni: [?](#)

	E-mail	SMS
Nové události: Nebudete dostávat e-mailem oznámení, když vás někdo pozve na událost. Další informace	<input type="checkbox"/>	<input type="checkbox"/>
Změněné události: Dostávat oznámení, když někdo pošle aktualizaci o změněné události.	<input type="checkbox"/>	<input type="checkbox"/>
Zrušené události: Dostávat oznámení, když někdo pošle aktualizaci o zrušené události.	<input type="checkbox"/>	<input type="checkbox"/>
Odpovědi na události: Dostávat oznámení, když hosté odpoví na událost, pro kterou si můžete prohlédnout seznam hostů.	<input type="checkbox"/>	<input type="checkbox"/>
Denní agenda: Dostávat e-mail s agendou každý den v 05:00 vašeho aktuálního časového pásma. E-mailová upozornění na události, které byly vytvořeny v Google+, posílá služba Google+. V Nastavení Google+ můžete určit, jaké e-maily chcete o těchto událostech dostávat. Další informace. Nastavit mobilní telefon pro příjem oznámení	<input checked="" type="checkbox"/>	<input type="checkbox"/>

« Zpět do kalendáře [Uložit](#) [Zrušit](#)