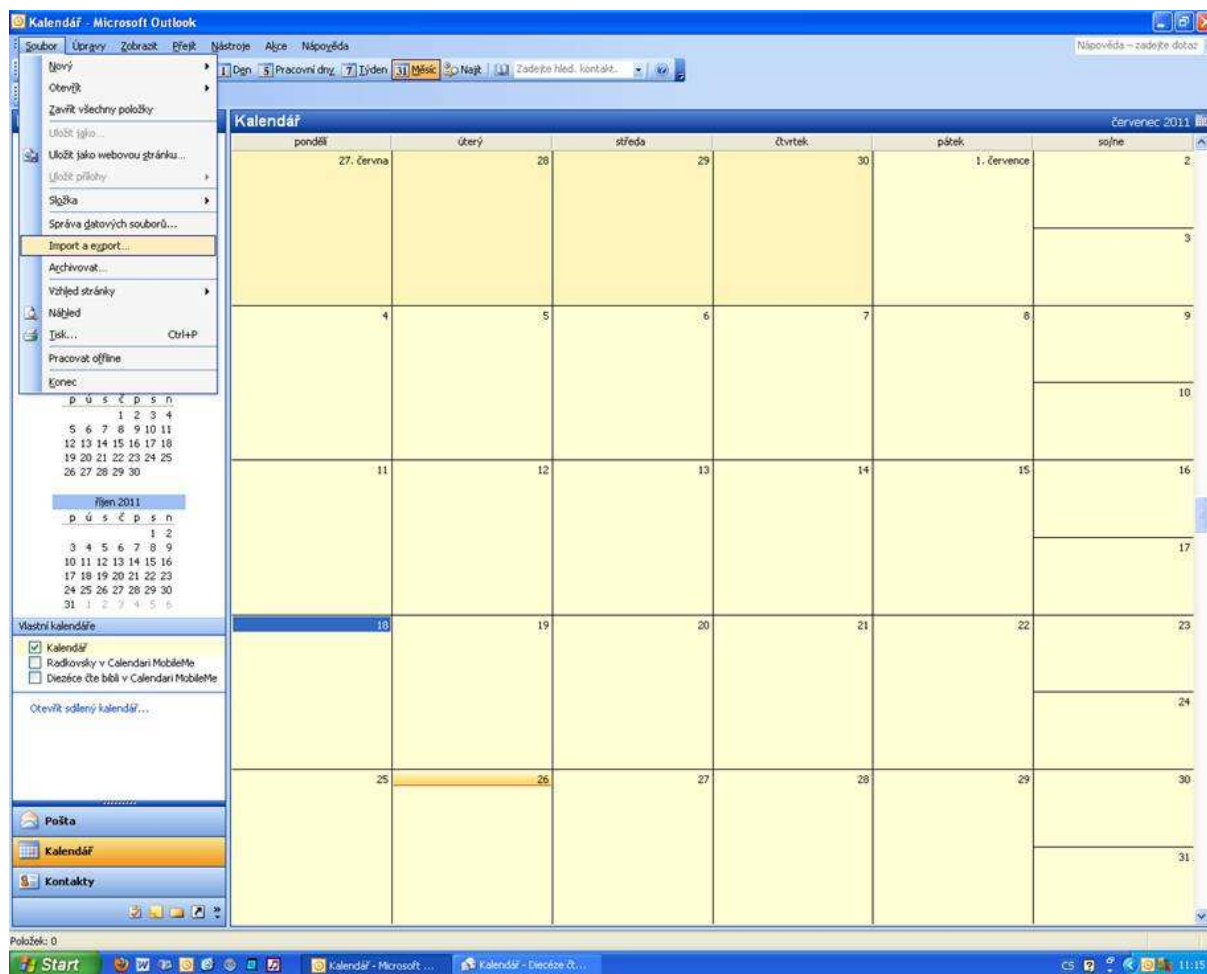
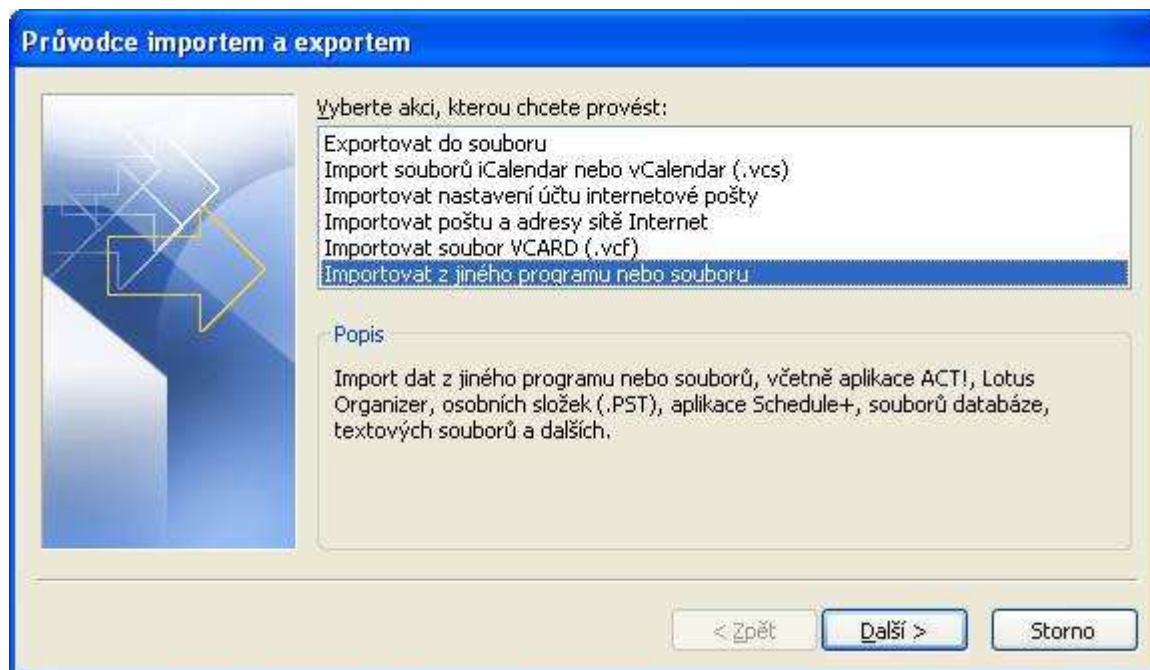


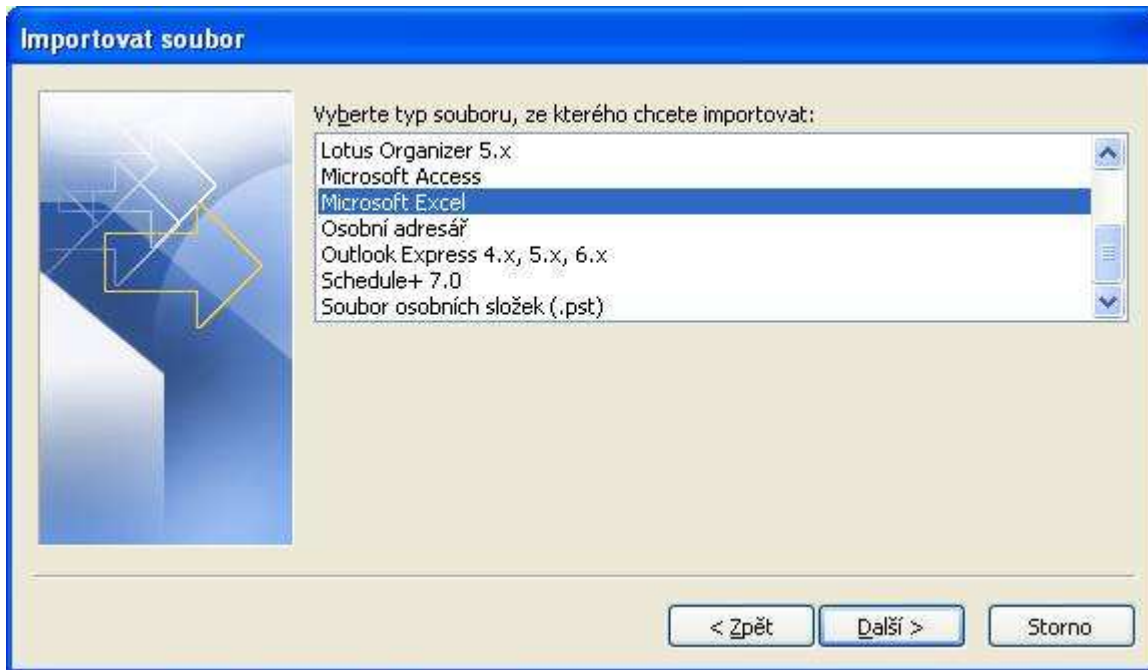
## Návod na vložení rozpisu čtení Bible do kalendáře do MSOutlook. 1. V menu „Soubor“ – kliknou na „Import a export...“



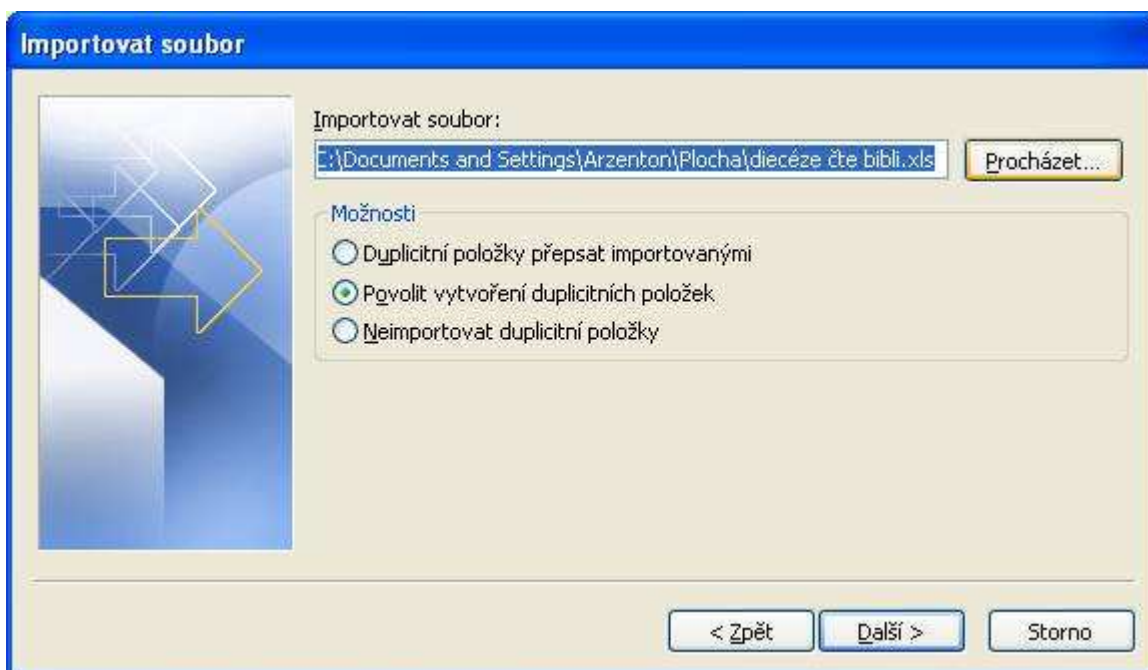
## 2. Potvrdit „Importovat z jiného programu nebo souboru“ – pak kliknout na „Další >“.



3. Vybrat „Microsoft Excel“ – pak kliknout na „Další >“.



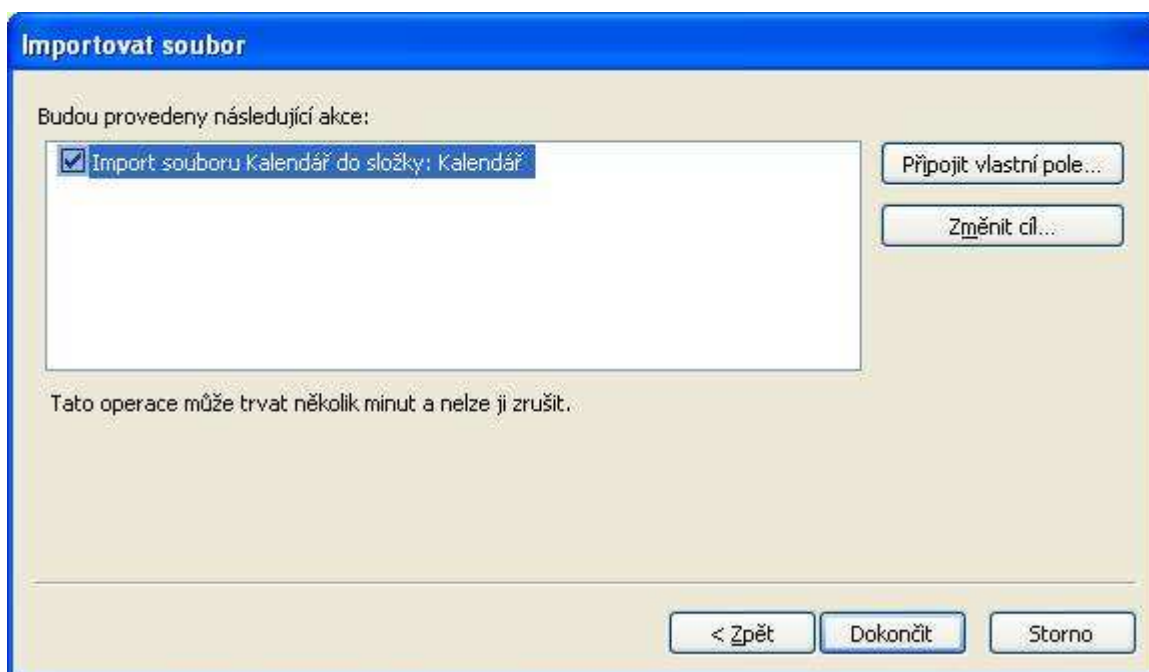
4. Vybrat soubor na importování – pak kliknout na „Další >“.



5. Vybrat cílovou složku „Kalendář“ – pak kliknout na „Další >“.



6. Potvrdit „Dokončit“.



# Kalendář je importován a připraven k použití.

**Kalendář - Microsoft Outlook**

Soubor Úpravy Zobrazit Přejít Nástroje Akce Nápověda

Nápověda - zadejte dotaz

Aggorna MobileMe

**Kalendář** červenec 2011

pondělí	úterý	středa	čtvrtek	pátek	sobota
27. června	28	29	30	1. července	2
					3
4	5	6	7	8	9
					10
11	12	13 Židům: kapitola 4 až 6	14 Židům: kapitola 7-10	15 Židům: kapitola 11-13	16 Levitikus: kapitola 1-4
					17 Reflexe přečteného a rezerva pr
18 Levitikus: kapitola 5-8	19 Levitikus: kapitola 9-12	20 Levitikus: kapitola 13-15	21 Levitikus: kapitola 16-19	22 Levitikus: kapitola 20-23	23 Levitikus: kapitola 24-27
					24 Reflexe přečteného a rezerva pr
25 Skutky apoštolů: kapitola 1-3	26 Skutky apoštolů: kapitola 4-6	27 Skutky apoštolů: kapitola 7-9	28 Skutky apoštolů: kapitola 10-12	29 Reflexe přečteného a rezerva pr	30 Reflexe přečteného a rezerva pr
					31 Reflexe přečteného a rezerva pr

**Vlastní kalendáře**

- Kalendář
- Rudkovský v Calendari MobileMe
- Diecéze řeč biblí v Calendari MobileMe

Otevřít sdílení kalendář...

**Pošta**

**Kalendář**

**Kontakty**

Položek: 19 Kalendář - Diecéze řeč biblí - zpráva